


BALANÇO PATRIMONIAL COMPARATIVO 2017 E 2018

	2.017	2.018
A T I V O	191.460,25	229.435,89
ATIVO CIRCULANTE	-	37.975,64
DISPONIBILIDADES	-	37.975,64
CAIXA	-	15.824,99
BANCOS CONTA MOVIMENTO	-	22.150,65
ATIVO NÃO CIRCULANTE	191.460,25	191.460,25
IMOBILIZADO	191.460,25	191.460,25
TENDAS PARA FESTAS	2.000,00	2.000,00
CAMPO FUTEBOL SUIÇO	168.754,65	168.754,65
MESAS E POLTRONAS PLASTICAS	3.440,00	3.440,00
ALAMBRADO SOCIETY	17.265,60	17.265,60
P A S S I V O	191.460,25	229.435,89
PASSIVO CIRCULANTE	263.417,76	737.791,69
EMPRESTIMOS DE CURTO PRAZO	170.560,73	404.969,56
OBRIGAÇÕES TRABALHISTAS	20.339,10	103.741,27
OBRIGAÇÕES SOCIAIS	66.391,81	77.568,81
OBRIGAÇÕES TRIBUTARIAS	6.126,12	151.512,05
PATRIMÔNIO LÍQUIDO	(71.957,51)	(508.355,80)
SUPERAVID E/OU DEFICIT ACUMULADOS	(88.748,36)	(71.957,51)
RESULTADO DO EXERCÍCIO	16.790,85	(436.398,29)

As Notas Explicativas fazem parte integrante das Demonstrações Contábeis

Ponta Grossa, 31 de dezembro de 2018.


MARCOS ALBERTO COSMOSKI
C.P.F. - 617.954.619-34
PRESIDENTE



GELSON ALFREDO HILGEMBERG
CRC PR 031.703/0-1
TEC CONTABIL RESPONSÁVEL

DEMONSTRAÇÃO DO RESULTADO DO EXERCÍCIO COMPARATIVO

	2.017	2.018
RECEITA DE VENDA	1.451.233,04	7.835.713,75
Arrecadação de Jogos	1.041.863,04	1.063.983,00
Receitas de mensalidades e propaganda	409.370,00	6.771.730,75
DESPESAS OPERACIONAIS	1.434.442,19	8.272.112,04
Despesas Gerais	96.169,56	2.893.144,92
Despesas com Federação	-	651.740,61
Despesas Operacionais	1.860,19	134.482,08
Despesas com Pessoal	1.141.589,89	1.618.181,36
Despesas Administrativas	193.884,79	2.806.265,97
Despesas Tributárias	937,76	168.297,10
RESULTADO DO EXERCÍCIO	16.790,85	(436.398,29)

As Notas Explicativas fazem parte integrante das Demonstrações Contábeis

Ponta Grossa, 31 de dezembro de 2018.


MARCOS ALBERTO COSMOSKI
C.P.F. - 617.954.619-34
PRESIDENTE



GELSON ALFREDO HILGEMBERG
CRC PR 031.703/0-1
TEC CONTABIL RESPONSÁVEL

Operário Ferroviário E.C.
CNPJ 75.603.316/0001-77

DEMONSTRAÇÃO DO FLUXO DE CAIXA

	2.017	2.018
Resultado Líquido Exercício	16.790,85	(436.398,29)
Ajustes ao Resultado Líquido		
(+ Depreciação)	-	-
Resultado Líquido Ajustado	16.790,85	(436.398,29)
Fluxo de Caixa do Ativo e Passivo Operacional		
Variação de empréstimos de curto prazo	(36.814,81)	234.408,83
Variação de obrigações trabalhistas	20.132,20	83.402,17
Variação de obrigações sociais	10.317,48	11.177,00
Variação de obrigações tributárias	(7.079,40)	145.385,93
Caixa Líquido das Atividades Operacionais	(13.444,53)	474.373,93
Fluxo de Caixa das Atividades de Investimento		
Variação do ativo Imobilizado	-	-
Variação de investimentos	-	-
Caixa Líquido nas Atividades de Investimentos	-	-
Aumento Líquido ao Caixa e Equivalente de Caixa	3.346,32	37.975,64
Caixa e Equivalente de Caixa no início do período	14,20	-
Caixa e Equivalente de Caixa no fim do Período	3.360,52	37.975,64
Variação das Contas Caixa/Bancos/Equivalentes	3.346,32	37.975,64

Ponta Grossa, 31 de dezembro de 2018.


MARCOS ALBERTO COSMOSKI
C.P.F. - 617.954.619-34
PRESIDENTE


GELSON ALFREDO HILGEMBERG
CRC PR 031.703/0-1
TEC CONTABIL RESPONSÁVEL

Operário Ferroviário E.C.
CNPJ 75.603.316/0001-77